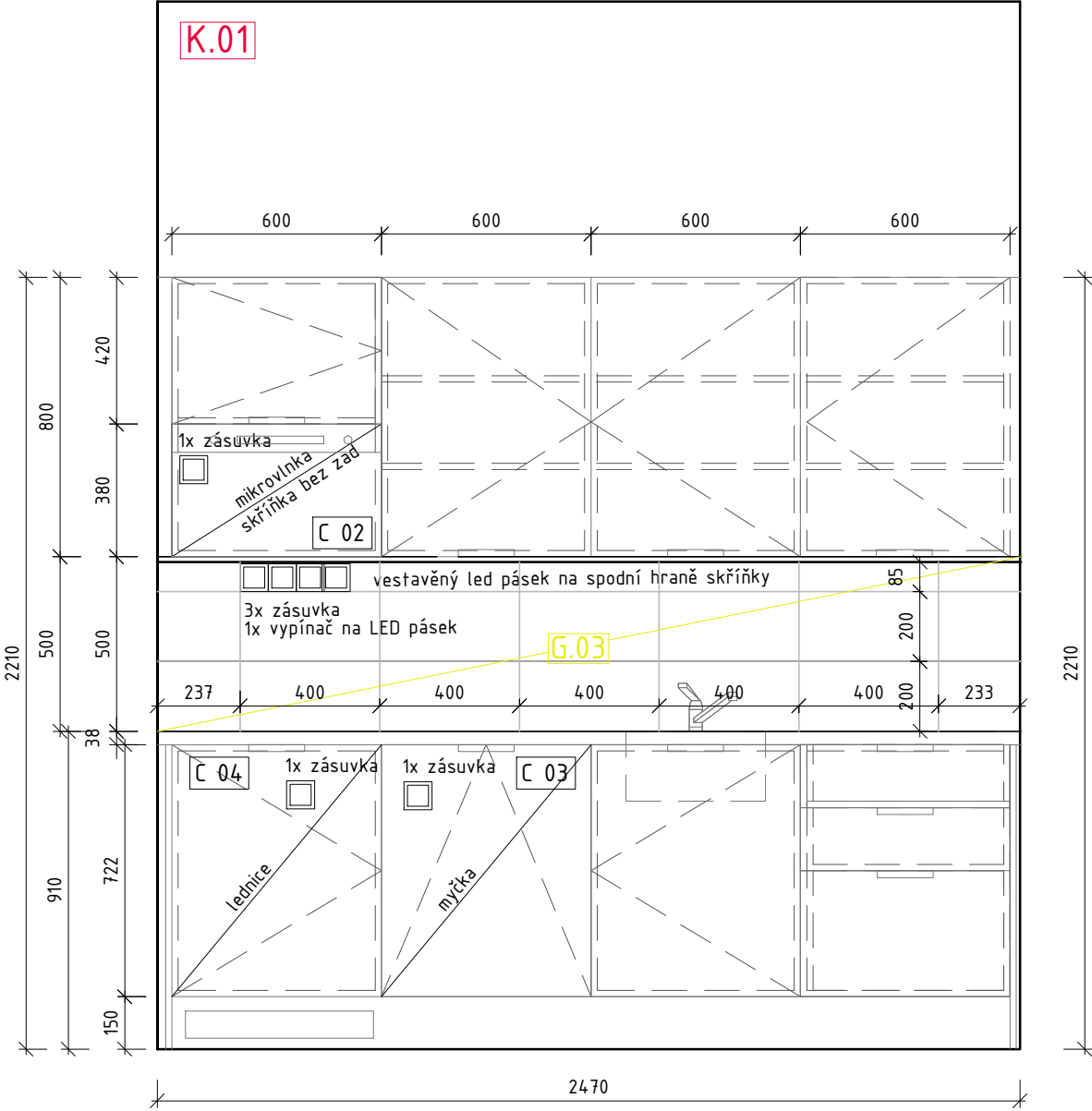
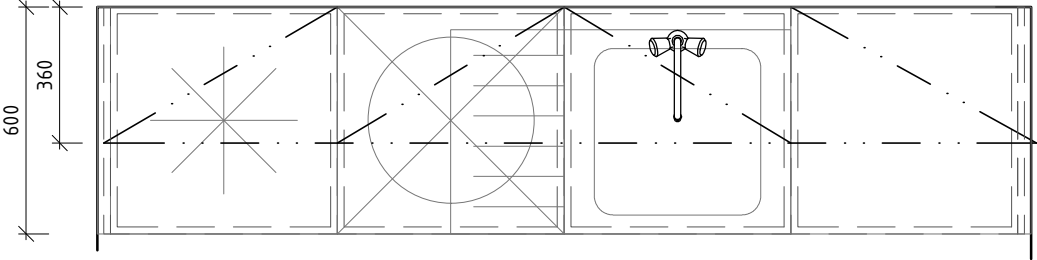


POHLED 03



PŮDORYS



K.01 KUCHYŇSKÁ LINKA

Rozměr: 2375 x 600 x výška 2210 mm

Materiál dvířka: DTL Thermopal bílá SE 2 + ABS hrana 2mm, vysoká odolnost proti poškrábání

Materiál korpus: : LTD 18 mm + ABS hrana 2mm, barva bílá

Materiál pracovní deska: Laminovaná pracovní deska s rovnou hranou.

Součástí pracovní desky bude nerezový dřez s odkapávací plochou a pákovou baterií.

Horní skříňky: Hloubka 360 mm, dvě jednokřídlé otevíravé skříňky a jedna dvoukřídlá otevíravá. Součástí jedné skříňky bude vestavěná mikrovlnka C 02 . Skříňka nad mikrovlnkou bude mít horní větrací mřížku. Skříňka na mikrovlnku bude bez zad. Dvířka naložená. Závěsy s tlumením a dotahem, úhel otevření dveří min. 110°. Pevná záda LTD 18 mm.

Na spodní hraně korpusu bude v hliníkovém profilu zafrézován LED pásek s mléčnou krycí lištou. Led pásek š. 2375 mm. Vypínač bude vyveden na zadní stěně. Trafo ve skřínce.

Dolní skříňky : Součástí dolních skříní je vestavěná lednice C.04 - v 870mm, objem 146l, s mrazícím prostorem, energetická třída A+, hlučnost 37dB, vestavba do skříňky š. 600, v.820mm, 3x police skleněné bezpečnostní.

Součástí dolních skříní bude vestavěná myčka C.03 - energetická třída A++ nebo lepší, hlučnost 47dB, vestavba do skříňky š. 600, v.820mm.

Součástí jednokřídlé skříňky pod dřezem bude vestavěný odpadkový koš na tříděný odpad.

V pravé skříní budou 3 šuplíky .

Dvířka naložená. Závěsy s tlumením a dotahem, úhel otevření dveří min. 110°. Pevná záda LTD 18 mm.

LEGENDA DLAŽEB A POVRCHOVÝCH ÚPRAV

G.03 REKTIFIKOVANÁ DLAŽBA UŽITÁ JAKO OBKLAD, 20/40 - ŽLUTÁ

0,000 = 199,540 m n. m. B.p.v.

generální projektant



Atelier 99 s.r.o.

Purkyňova 71/99  
612 00 Brno

architekt Ing. arch. Radoslav Novotný

HIP Ing. Josef Pirochta

kontroloval Ing. Josef Pirochta

stavebník Jihomoravský kraj, Žerotínovo náměstí 449/6, 601 82 Brno

místo stavby parc. č. 1577/1, k.ú. Sokolnice (752193)


projektant části

vypracoval Ing. arch. Nikola Bazelová

kreslil Ing. arch. Nikola Bazelová

zodp. projektant Ing. Josef Pirochta

pare číslo



dokument 17-02

datum 03/2017

formát 2xA4

stupeň DPS

revize 00

měřítko 1:30

číslo přílohy 105

ON-VOLTAGE CENTER

název stavby

objekt

část

SO 01 - VÝCVIKOVÁ HALA

PS 02 - INTERIÉROVÉ VYBAVENÍ

název dokumentu

KUCHYNĚ